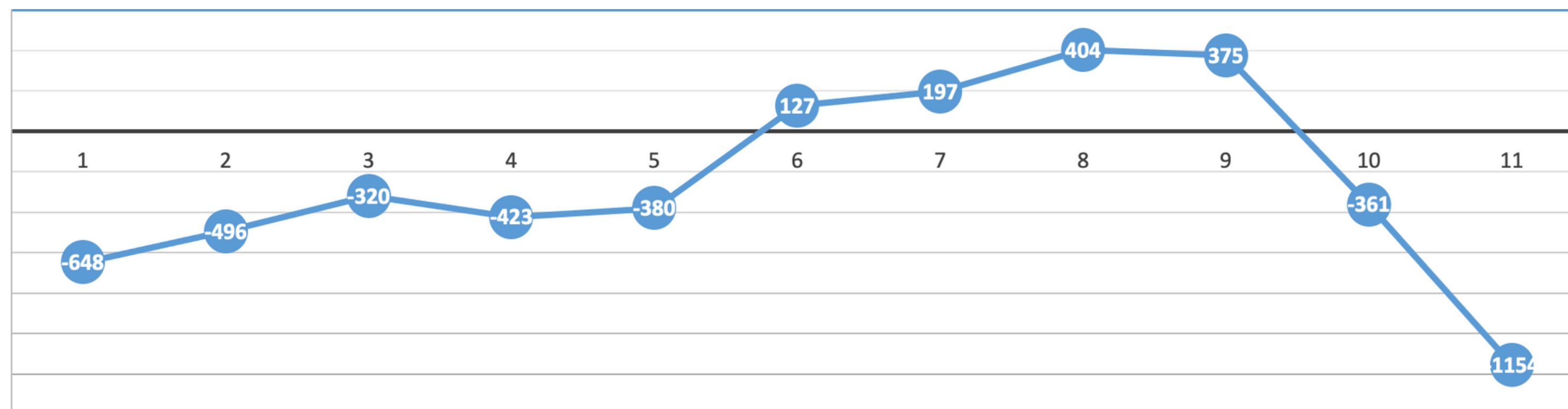


PERSONALE SANITARIO REGIONE PIEMONTE

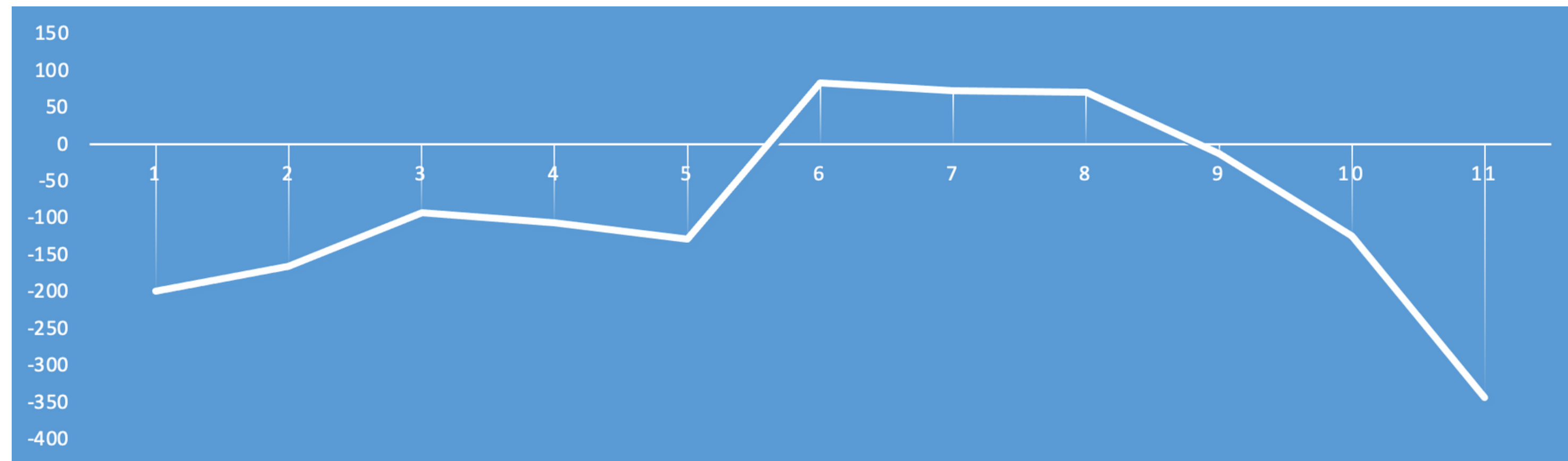
Variazione del personale sanitario per categoria suddiviso per legislatura

	COTA			CHIAMPARINO					CIRIO		
	2011	2012	2013	2014	2015	2016	2017	2018	2019	2020	2021
MEDICI	-199	-165	-93	-106	-128	84	73	71	-12	-124	-304
INFERMIERI	-293	-135	-111	-160	-54	47	169	332	194	219	-694
OSS	-27	-44	-23	6	62	133	65	194	336	-177	102
AMMINISTRATIVI	-129	-152	-93	-163	-260	-137	-110	-193	-143	-279	-258
Totali	-648	-496	-320	-423	-380	127	197	404	375	-361	-1154



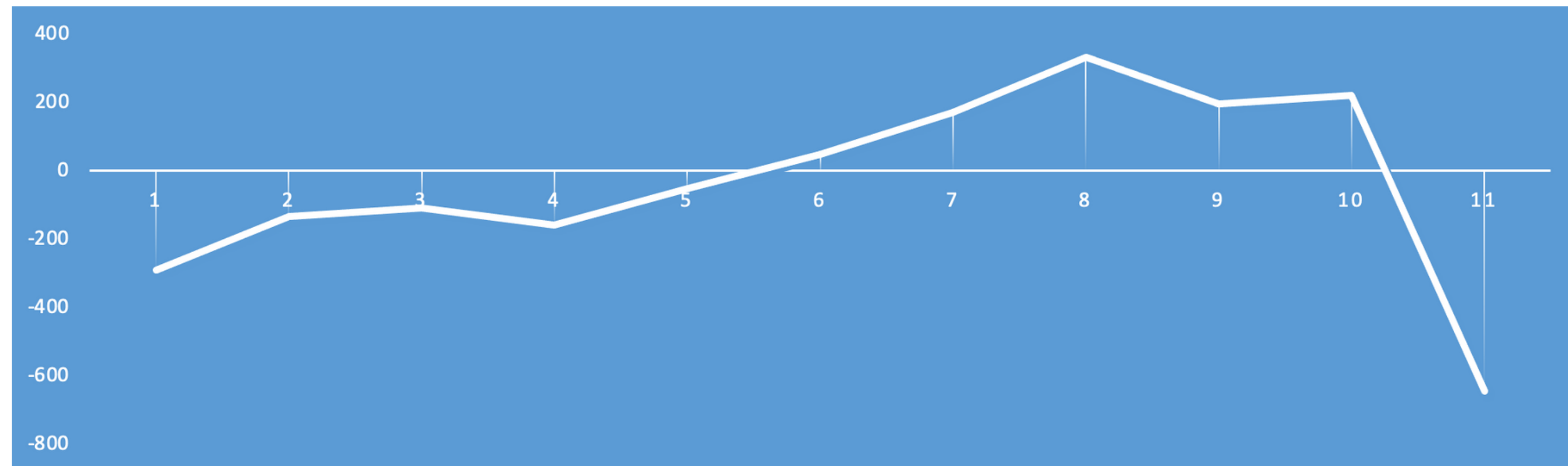
• MEDICI

	COTA			CHIAMPARINO					CIRIO		
	2011	2012	2013	2014	2015	2016	2017	2018	2019	2020	2021
MEDICI	-199	-165	-93	-106	-128	84	73	71	-12	-124	-304



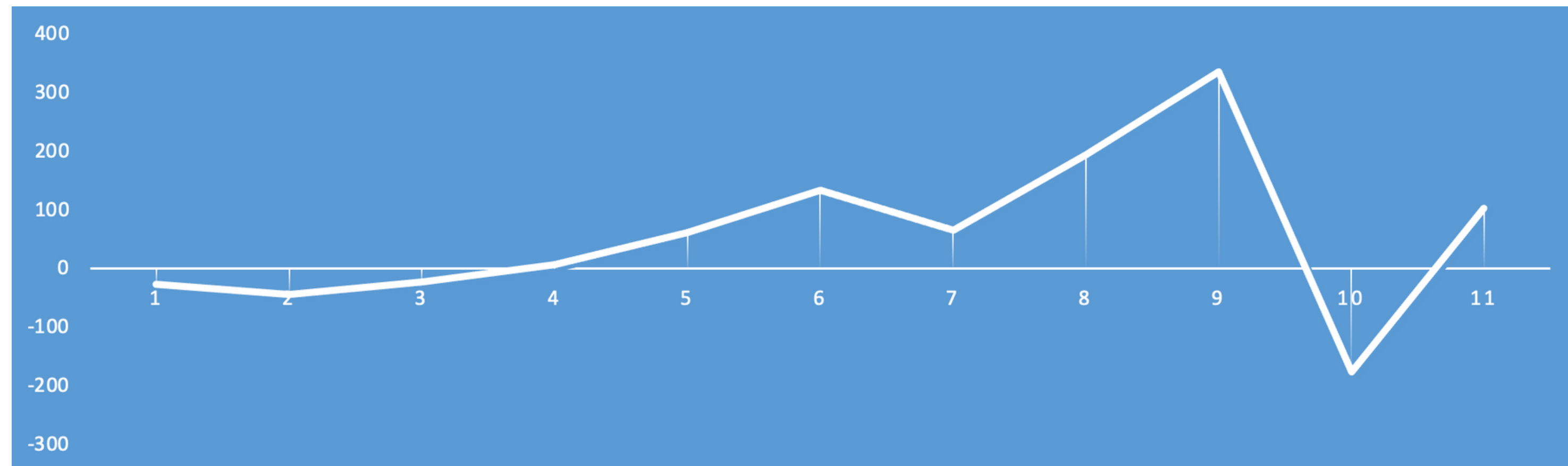
● INFERMIERI

	COTA			CHIAMPARINO					CIRIO		
	2011	2012	2013	2014	2015	2016	2017	2018	2019	2020	2021
INFERMIERI	-293	-135	-111	-160	-54	47	169	332	194	219	-694



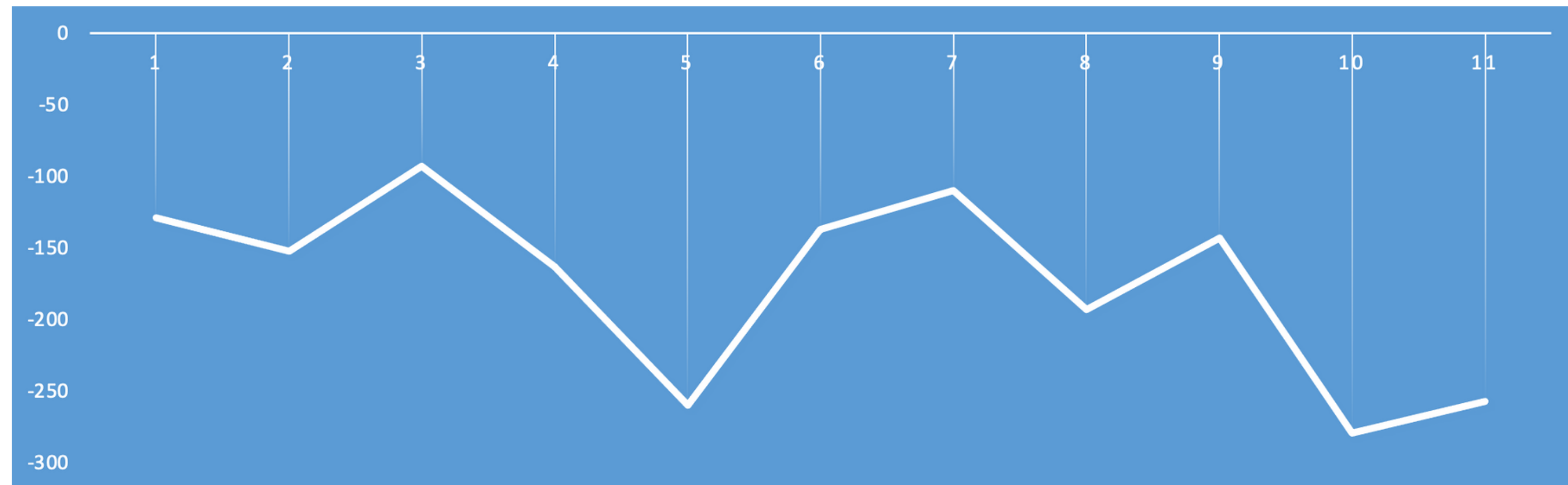
- OSS**

	COTA			CHIAMPARINO					CIRIO		
	2011	2012	2013	2014	2015	2016	2017	2018	2019	2020	2021
OSS	-27	-44	-23	6	62	133	65	194	336	-177	102



- AMMINISTRATIVI**

	COTA			CHIAMPARINO					CIRIO		
	2011	2012	2013	2014	2015	2016	2017	2018	2019	2020	2021
AMMINISTRATIVI	-129	-152	-93	-163	-260	-137	-110	-193	-143	-279	-258



- **I MIGLIORI E I PEGGIORI
2020**

CLASSIFICA 2020 - VARIAZIONE PERSONALE								
	MEDICI		INFERMIERI		OSS		AMMINISTRATIVI	
MIGLIORE	AO Novara	19	ASL Cuneo 1	115	ASL Vercelli	22	AO Novara	3
PEGGIORE	ASL Cuneo 1	-37	ASL Novara	-33	AO Cuneo	-51	AO Città Salute	-42

- I MIGLIORI E I PEGGIORI
2021**

CLASSIFICA 2021 - VARIAZIONE PERSONALE								
	MEDICI		INFERMIERI		OSS		AMMINISTRATIVI	
MIGLIORE	ASL Torino 5	12	ASL Biella	0	ASL Cuneo 2	108	ASL Torino 5	16
PEGGIORE	ASL Torino 4	-44	AO Città Salute	-126	ASL Vercelli	-22	AO Città Salute	-53